



LexisNexis[®]

Total Research System

Lexis.com 資料庫
使用手冊

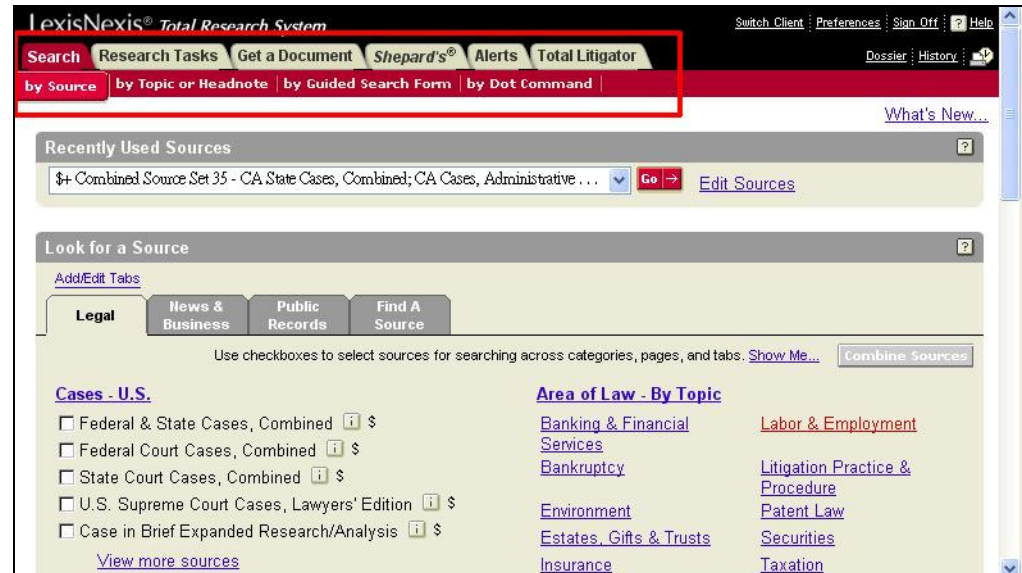
目錄.....	i
I. 介面介紹.....	1
1.1 預設介面.....	1
1.2 Recently Used Sources 常用資源快捷選單.....	1
1.3 Look for a Source 查找資料來源.....	2
II. 查找資料.....	3
2.1 Searching 檢索方式.....	3
2.1.1 Source (Combining Sources) 一般檢索.....	4
2.1.2 Terms and Connectors 關鍵字與連結詞.....	5
2.1.3 Natural Language 自然語檢索.....	8
2.1.4 Easy Search 簡易檢索.....	8
2.2 By Topic or Headnote.....	9
2.3 Table of Contents Sources(TOCs).....	11
2.4 Segment 區段檢索.....	11
2.5 Get a Document.....	12
2.5.1 By Citation.....	12
2.5.2 By Party Name.....	14
2.5.3 By Docket Number.....	14
III. 檢索結果分析工具.....	15
3.1 瀏覽方式.....	15
3.1.1 Cite.....	15
3.1.2 KWIC.....	16
3.1.3 Custom.....	16
3.2 文檔閱讀.....	17
3.2.1 Case Summaries 案件摘要.....	17
3.2.2 Core Terms 重要辭彙.....	17
3.2.3 Headnote 批註.....	18
3.3 Display and Navigation Tools 瀏覽和導航工具.....	18

3.3.1	Lower Navigation Frame 底部導航框	19
3.3.2	定位到文檔的特定部分	19
3.3.3	顯示文檔	19
3.3.4	定位到特定的檢索詞	19
3.4	FOCUS 精確檢索	20
3.5	跨庫檢索	20
3.5.1	More Like This 同類檢索	21
3.5.2	Core Cites & Core Terms	22
3.5.3	More Like Selected Text	22
3.5.4	More Like This Headnote 同類提要	23
IV.	Shepard's® 報告	25
4.1	Shepard's® Citation 服務	25
4.2	指示符號意義	26
4.3	Shepardize® a case at Lexis	26
4.4	閱讀 Shepard 報告	27
4.4.1	Shepard's Summary	29
4.4.2	Focus™ Feature	30
4.5	Shepard's® Table of Authorities(TOA)	31
V.	管理	32
5.1	Delivering your documents	32
5.1.1	Print 列印	32
5.1.2	Download 下載	34
5.1.3	Fax 傳真	34
5.1.4	E-mail 電子郵件	34
5.2	Search History 檢索結果	34
5.3	Alert	35
5.3.1	設定 Alert	36
5.3.2	修改 Alert	37

I. 介面介紹

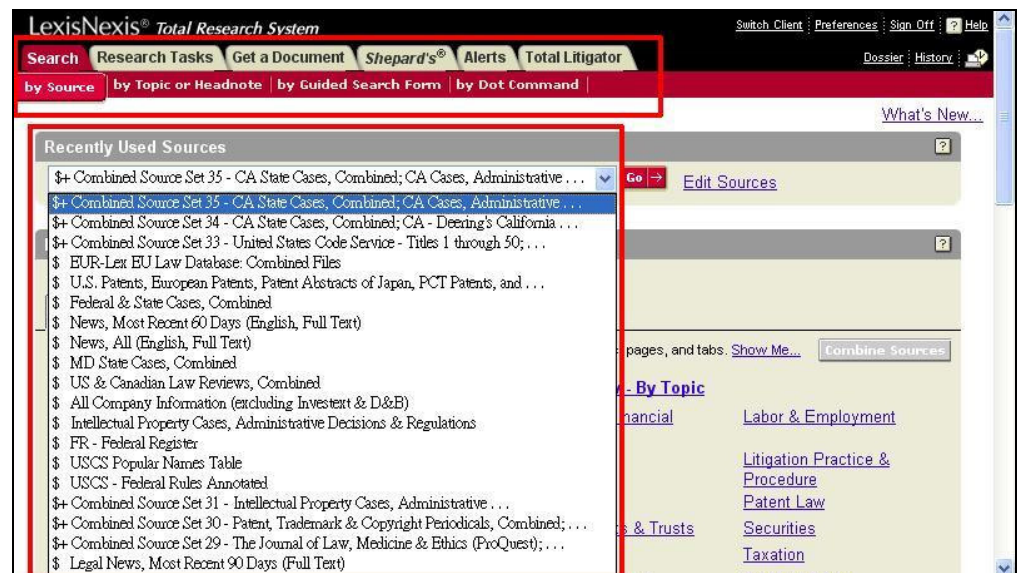
1.1 預設介面

Lexis 按照不同使用者的需求設計了六個選項。其中 **Get a Document** 選項能夠幫助您快速的檢索特定文件檔案。**Search** 選項則需要使用者按照法律檢索的慣例逐步檢索。檢索方式選項可以在系統的幫助下循序漸進的獲得更佳的结果。**Shepard's®** 選項則提供判例、法律、期刊論文的研究分析報告。除此之外，**Research Tasks** 選項還專為某些法律領域設計了綜合檢索介面。**Alert** 選項更是集合多項自動更新提示服務功能。



1.2 Recently Used Sources 常用資源快捷選單

Lexis.com 保留了使用者最近檢索過的 20 個資料來源，提供使用者快速取得這些資源。使用者也可以自行設定常用的資源。



1.3 Look for a Source 查找資料來源

Lexis 的內容涵蓋了法律、新聞、商業、公共記錄等方面。在 Search 選項下您可得到：

原始資源(Primary Law Sources)

- 美國聯邦及各州法院判例
- 美國聯邦法律
- 美國聯邦規章法典
- 美國各州法律
- 美國及英國立法和政策

第二資源 (Secondary Sources)

- 超過 750 種法律評論與期刊 (Law Reviews and Journals)
- 法律新聞 (Legal News)
- 法律百科 (Legal Encyclopedias)，如美國法律大全 (American jurisprudence 2d)
- 法律釋義 (Annotations) 如 American Law Report Annotations
- 法律專著 (Treatises)
- 法律重述 (Restatement)
- 文書 (Forms) 提供法院或商業交易中標準文本。

The screenshot displays the Lexis search interface with several sections highlighted by red boxes:

- Navigation Tabs:** Legal, News & Business, Public Records, Find A Source.
- Search Options:** Use checkboxes to select sources for searching across categories, pages, and tabs. Show Me... Combine Sources
- Cases - U.S.:**
 - Federal & State Cases, Combined ⓘ \$
 - Federal Court Cases, Combined ⓘ \$
 - State Court Cases, Combined ⓘ \$
 - U.S. Supreme Court Cases, Lawyers' Edition ⓘ \$
 - Case in Brief Expanded Research/Analysis ⓘ \$
 - [View more sources](#)
- Federal Legal - U.S.:**
 - United States Code Service - Titles 1 through 50 ⓘ \$
 - USCS - Federal Rules Annotated ⓘ \$
 - CFR - Code of Federal Regulations ⓘ \$
 - FR - Federal Register ⓘ \$
 - Federal Agency Decisions, Combined ⓘ \$
 - [View more sources](#)
- States Legal - U.S.:**
 - [California](#)
 - [Florida](#)
 - [New Jersey](#)
 - [New York](#)
- Area of Law - By Topic:**
 - [Banking & Financial Services](#)
 - [Bankruptcy](#)
 - [Environment](#)
 - [Estates, Gifts & Trusts](#)
 - [Insurance](#)
 - [International Law](#)
 - [View more sources](#)
 - [Labor & Employment](#)
 - [Litigation Practice & Procedure](#)
 - [Patent Law](#)
 - [Securities](#)
 - [Taxation](#)
 - [Trademark Law](#)
- Briefs, Motions, Pleadings & Verdicts:**
 - [Jury Verdicts & Experts](#)
 - [View more sources](#)
- Secondary Legal:**
 - [Expert Commentaries](#)
 - [Matthew Bender\(R\)](#)
 - [CLE Materials](#)
 - [Jurisprudences &](#)
 - [Law Reviews & Journals](#)
 - [Restatements of the Law](#)
 - [Tax Analysts](#)
 - [Forms & Agreements](#)



II. 查找資料

2.1 Searching 檢索方式

Lexis.com 為用戶提供了多種方式的檢索方法和檢索語言，您可以按照自己的檢索習慣自主選擇。不同的檢索方式所達到的效果也不盡相同。

您可透過以下幾種方式檢索：

- Search 一般檢索
- Combined Search 綜合檢索

你可以自由的選擇其中任何一種檢索語言：

- Terms & Connectors
- Natural language
- Easy search

一般檢索是用戶最常使用的檢索方式，透過選擇合適的資源並輸入檢索詞來找到合適的文檔。

Step 1: 選擇特定的資源：如查找法學期刊通常可以按照〈Legal〉secondary legal > law review & journals > US & Canadian Law Review, Combined〉進行檢索。

Step 2: 選擇檢索語言並輸入檢索詞（您可透過 Check Spelling 檢查拼字是否正確，也可透過 Suggest Terms for My Search 獲得檢索幫助），並選擇特定的 Segment

或日期作為限定。

Step 3: 點選 **Search**。

2.1.1 Source (Combining Sources) 一般檢索

您可以在一次搜索中將多個資源組合在一起。例如，您可能想把幾個美國巡迴法庭或幾個州的法庭組合在一起。組合資源：

1. 在 Search 下的 Sources 選項中，在資源選擇介面上選擇多個所需資料來源後。
2. 點選 Combine Sources。
3. 在新的檢索頁面中輸入檢索詞。

The screenshot displays the LexisNexis Total Research System interface. At the top, the 'Search' tab is highlighted in red. Below it, the 'Recently Used Sources' section shows a dropdown menu with 'U.S. Patents, European Patents, Patent Abstracts of Japan, PCT Patents, and ...' selected. The 'Look for a Source' section has the 'Legal' tab selected. Under 'Cases - U.S.', the checkbox for 'Federal & State Cases, Combined' is checked and highlighted with a red box. Under 'Federal Legal - U.S.', the checkbox for 'United States Code Service - Titles 1 through 50' is also checked and highlighted with a red box. To the right, the 'Combine Sources' button is highlighted with a red box. Below this, the 'Enter Search Terms' section is visible, with a blue callout bubble pointing to the search input field containing the text '在此輸入索引詞'. The 'Search Help' section on the right provides search connectors and instructions.

2.1.2 Terms and Connectors 關鍵字與連結詞

Tip: What is a word?

1、單字 Words

單字是檢索的基本單位。一個單字是指兩邊有空格的一個單獨的字元或一組字元。字元可以是字母也可以是數位。例如，McPherson 為一個檢索單字，\$1998 也是一個檢索單字，而\$ 1998 則是兩個檢索單字。

2、帶有連字元的單字 hyphenated words

一個連字符號被看作是一個空格，所以一個帶有連字符號的單詞被看作兩個單字。例如，pretrial 為一個檢索單字，但 pre-trial 和 pre trial 則為兩個檢索單字。

3、複數和所有格 plurals and possessive

只要名詞的複數形式為規則變化，使用名詞的任何一種形式——單數、複數或所有格——您都將自動獲得該名詞的其他形式。例如，輸入 Writ 將得到 writ, writs, writ' s 或 writs' ，輸入 City 將得到 city, cities, city' s 或 cities' 。

4、特殊符號 special symbols

很多鍵盤沒有法令引文中經常使用的\$ 符號。如果您的鍵盤中沒有這個符號，您可以在它的位置上用@代替。例如，要檢索對 305 的提及：輸入：
@ 305 或者 @305

5、同義詞 Equivalentents

Lexis 能夠幫助您自動查找一些含義相同的單字或縮寫形式。如果您在搜索中輸入一個單字，您也會查找其所有的同義詞。例如，輸入 cal 將幫助您找到 CA、Cal.和 California 等形式。

6、干擾字 Noise Words

在 Lexis 中某些常用單字不能作為檢索關鍵字。這類詞統稱為干擾字。由於干擾字非常多，在此無法給出干擾字列表。但在日常文章中經常出現的諸如 the、of、his、my、when、is 和 are 等字詞都屬於此類干擾字。如不確定時，您可以省略可疑字詞用/n 連接詞替代。

Lexis 系統按照布林邏輯設計了連接符來定義術語之間的邏輯關係。您可以通過檢索框旁的 Search Connector 來確定其含義。



連接詞	範例	含義
OR	<i>environmental protection agency</i> <i>OR EPA</i>	檢索結果中至少包含一個關鍵字
AND	<i>bank! and deregulation</i>	兩個關鍵字出現在同一檔案中,但不限定距離與前後順序
/N	<i>market /5 share</i>	限定兩個關鍵字中間的字數大小,表明兩字距離不超過 N 個字
/S	<i>circumstance /s mitigating</i>	兩個關鍵字出現在同一句中
/P	<i>rule /p sanction</i>	兩個關鍵字出現在同一段中
PRE/N	<i>cable pre/2 television</i>	限定兩個關鍵字出現在同一文中,第一個字必須出現在第二個字前 N 個字
NOT/N	<i>Rico not/2 Puerto</i>	兩個關鍵字出現在同一文中,第一個字後 N 個字內不能出現第二個字
AND NOT	<i>trust and not charitable</i>	用以排除隨後的關鍵字,在搜索指令的最後部分使用此連接詞

精確檢索指令 Precision search commands

除了連接詞之外，還有幾種指令可以使用，它們可以增加檢索的精確度。

1、Capitalization 大寫

爲了詳細說明檢索詞全部爲大寫字母(ALLCAPS)，沒有大寫字母(NOCAPS)或者有一個或幾個大寫字母(CAPS)，可以把您的檢索詞用括弧括上跟在對應的命令後面輸入。

含義	檢索範例
acquired immune deficiency syndrome	acquired immun ! OR allcaps (aids)

(AIDS)	
Aid	nocaps (aid)
Aid	caps (aid)

2、Pluralization 單複數形式

有時您可能只想查找某個字詞的複數形式或單數形式。例如，查找討論 Steven Jobs 的檔案，可以鍵入 `steven /3 plural (job)`。如果能把您的搜索限制在單數形式，例如查找 `job discrimination`，可以鍵入 `singular (job) /5 discriminat!`。

3、At Least 限定出現頻率

如果想查找對某一話題做深入討論而不是僅僅提到而已的檔案，您可以明確規定某個單詞或多個單詞在一篇文檔中出現的最少次數。查找對 CERCLA(Comprehensive Environmental Response, Compensation and Liability Act)做深入探討的檔案，輸入 **atleast 10 (cercla)**。這筆檢索要求 `cercla` 在每篇文檔中至少出現 10 次。在 `ATLEAST` 命令中您可以使用從 1 到 255 的任何數字。

4、“*” Asterisk 星號

除第一個字母之外的任何位置使用星號替代使用字碼中的一個或多個字母。在一個字碼中您可以使用多個*。例如，`wom*n` 可以找到 `woman` 和 `women`，`bank***` 找到以 `bank` 開頭、`k` 後不多於三個字母的所有單字。比如 `banking`，但是不會找到 `bankrupt` 或 `bankruptcy`。

5、“!” Exclamation 驚歎號

使用“!”放在一個單字的字根後，例如：`litigat!` 遍可以找到 `litigate` 的各種變化 (`litigator`, `litigated`, `litigation` 等)，`child!` 找到單字 `child` 的各種變化 (`childish`, `children` 等)。

2.1.3 Natural Language 自然語檢索

Lexis 提供英文自然語言檢索功能，你可以通過一般描述語言來檢索所需的檔案。此種方法對於初學者和某些複雜問題的研究有很大幫助。您也可以通過附加的 Terms 和 Segment 進行檢索。

1. 選擇 Natural Language
2. 鍵入關鍵字，還可以選擇日期範圍。
3. 點選 Search。

The screenshot shows the 'Enter Search Terms' window with three search modes: 'Terms and Connectors', 'Natural Language' (selected), and 'Easy Search'. The search input field contains the text 'Natural Language Pressed'. Below the input field, there are sections for 'Restrict using Mandatory Terms' and 'Restrict by Date'. A blue callout bubble points to the search input field with the text '輸入關鍵字'. Another blue callout bubble points to the 'Restrict by Date' section with the text '選擇日期範圍'.

2.1.4 Easy Search 簡易檢索

為了滿足一般檢索的需要，Lexis 還提供類似於 Google, Yahoo 的一般檢索引擎。您可透過 Easy Search 實現一站式檢索功能。

1. 點選 Easy Search
2. 選擇檢索詞，通常情況下為 2~3 個檢索詞，或者可以輸入片語並以引號括中，當然您也可以輸入連接符。
3. 點選 Search（檢索結果將按照相關度排列）。

The screenshot shows the 'Enter Search Terms' window with three search modes: 'Terms and Connectors', 'Natural Language', and 'Easy Search' (selected). The search input field is empty. A red box highlights the 'Easy Search' radio button.



2.2 By Topic or Headnote

Option1: Find a Legal Topic (以 copyright 為例)

1. 在框中輸入要檢索的法律主題 例如 : copyright(版權)。
2. 點選 **Find**。在檢索結果頁面中瀏覽顯示的主題。選擇您需要的主題。

LexisNexis® Total Research System

Search Research Tasks Get a Document Shepard's® Alerts Total Litigator

by Source by Topic or Headnote by Guided Search Form by Dot Command

Use this page to find legal data based on **areas of law and related legal topics**. Using this page can help you target your legal issue, identify appropriate sources, and formulate your search request. [Show Me...](#)

Recently Used Legal Topics

U.S. Court of International Trade Rules (International Trade Law) [Go →](#) [Edit Recently Used Topics](#)

Look for a Legal Topic

Option 1: Find a Legal Topic

[Find](#)

Type in your research issue as an individual term, phrase, list or sentence. Enclose phrases in quotation marks.

Option 2: Explore Legal Topics

Administrative Law Agency Rulemaking, Government Information, Judicial Review, ...	Criminal Law & Procedure Criminal Offenses, Arrests, Search & Seizure, ...	Legal Ethics Client Relations, Practice Qualifications, Sanctions, ...
Admiralty Law Finds & Salvage, Shipping, Sovereign Immunity & Liability, ...	Education Law Athletics, Departments of Education, Students, ...	Military & Veterans Law Military Justice, Defense Powers, Veterans, ...
Antitrust & Trade Law Monopolization, Price	Energy & Utilities Law Federal Oil & Gas Leases, Mining	Patent Law Infringement Actions, Subject

LexisNexis® Total Research System

Search Research Tasks Get a Document Shepard's® Alerts Total Litigator

by Source by Topic or Headnote by Guided Search Form by Dot Command

Use this page to find legal data based on **areas of law and related legal topics**. Using this page can help you target your legal issue, identify appropriate sources, and formulate your search request. [Show Me...](#)

Recently Used Legal Topics

Fair Use (Copyright Law > Civil Infringement Actions > Defenses) [Go →](#) [Edit Recently Used Topics](#)

Look for a Legal Topic

Option 1: Find a Legal Topic

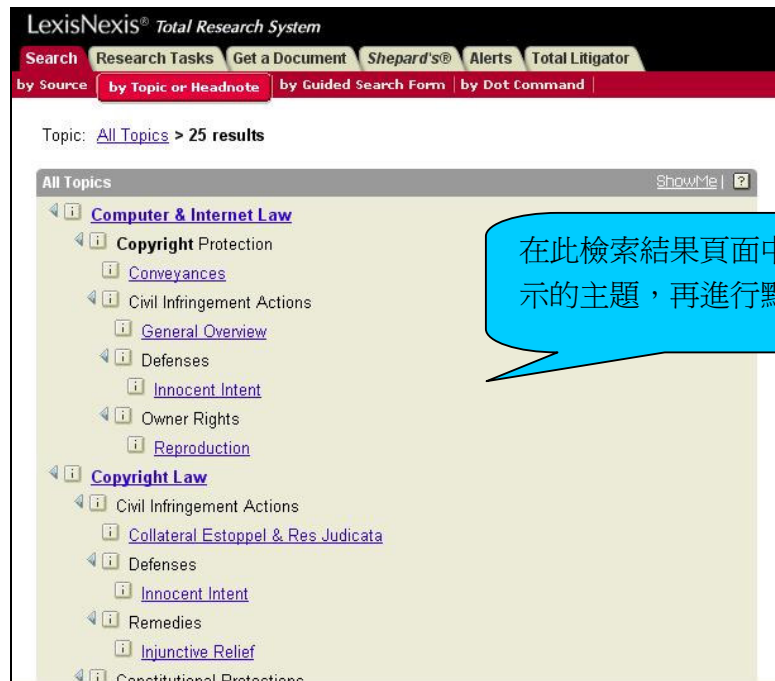
copyright [Find](#)

Type in your research issue as an individual term, phrase, list or sentence. Enclose phrases in quotation marks.

Option 2: Explore Legal Topics

Administrative Law Agency Rulemaking, Governmental Information, Judicial Review, ...	Criminal Law & Procedure Criminal Offenses, Arrests, Search & Seizure, ...	Legal Ethics Client Relations, Practice Qualifications, Sanctions, ...
Admiralty Law Finds & Salvage, Shipping, Sovereign Immunity & Liability, ...	Education Law Athletics, Departments of Education, Students, ...	Military & Veterans Law Military Justice, Defense Powers, Veterans, ...
Antitrust & Trade Law Monopolization, Price	Energy & Utilities Law Federal Oil & Gas Leases, Mining	Patent Law Infringement Actions, Subject

接 下 圖

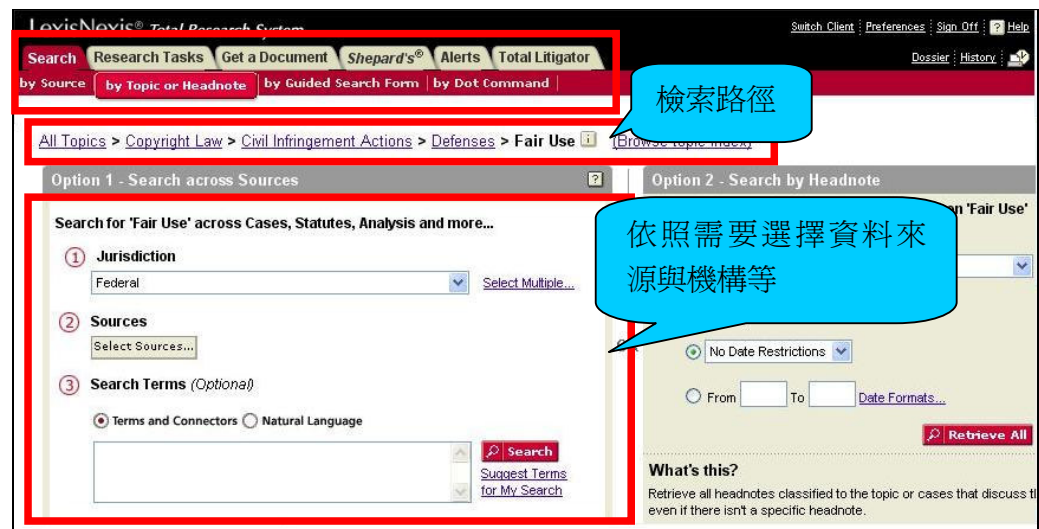


Option 2 : Explore Legal Topics

當您瞭解某個問題所屬的大致領域，Explore Legal Topics 能夠幫助您在該法律主題內進行深入研究(請參照 2.3 Table of Contents Sources)。

例如：在 Copyright Law 主題下研究一般民眾對於網際網路的侵權相關的 Defense：

1. 在按照字母順序排列的主題中選擇 Copyright Law。
2. 點選 ⊕ 號將 Civil infringement Actions 延展開。
3. 再點 ⊕ 號後，將 Infringement Online 延展開。
4. 再點選 Defense。
5. 按照您的需要選擇 Cases 判例、Analytical Materials 分析性資料（包括法律新聞）和 Agency Materials 政府機構等的不同內容從選單中選擇後再進行檢索。



2.3 Table of Contents Sources(TOCs)

可擴展的 Table of Contents Sources 使得您能夠更加方便的按照閱讀習慣瀏覽聯邦和各州的法律法規、法律論著以及其他資源。通過點選 TOCs 的不同層，選擇你所要瀏覽的範圍，您就能夠通過目錄來確定您的瀏覽範圍。

例如：要瀏覽聯邦民事程式規則第十一條(Rules 11 of the Federal Rules of Civil Procedure)。選擇上方功能選項 Search 中的 by Topic or Headnote，再選擇 Legal 標籤，按照 Secondary Legal>Matthew Bender>>By area of law>Federal Practice>Moore's Federal Practice-Civil。

LexisNexis® Total Research System

Search Research Tasks Get a Document Shepard's® Alerts Total Litigator

View: TOC 1 - 46 of 46 FAST Print

Source: Legal > Secondary Legal > Matthew Bender(R) > By Area of Law > Federal Practice > § Moore's Federal Practice - Civil

§ NOTE: (Moore's Federal Practice - Civil) is not included in your flat-rate price plan for this ID. If you conduct a search within this source, you will incur an additional charge.

Copyright 2007 by Matthew Bender & Company, Inc., a member of the LexisNexis Group. All Rights Reserved.

Moore's Federal Practice, 3rd Edition Show Me

Terms and Connectors Natural Language

Search: Full-text of source documents Table of Contents (TOC) only

Search Selected Only

Clear All Selections Hide Book Headers

- + Publication Information
- + INDEX
- + What's New
- + Volume 1 Analysis: Civil Rules 1-6
- Volume 2 Analysis: Civil Rules 7-12
 - + Chapter 7 Pleadings Allowed; Form of Motions
 - + HISTORICAL APPENDIX
 - + Chapter 7.1 Disclosure Statement
 - + HISTORICAL APPENDIX
 - + Chapter 8 General Rules of Pleading
 - + HISTORICAL APPENDIX

點選+號擴展目錄，再選擇所要的瀏覽範圍。

2.4 Segment 區段檢索

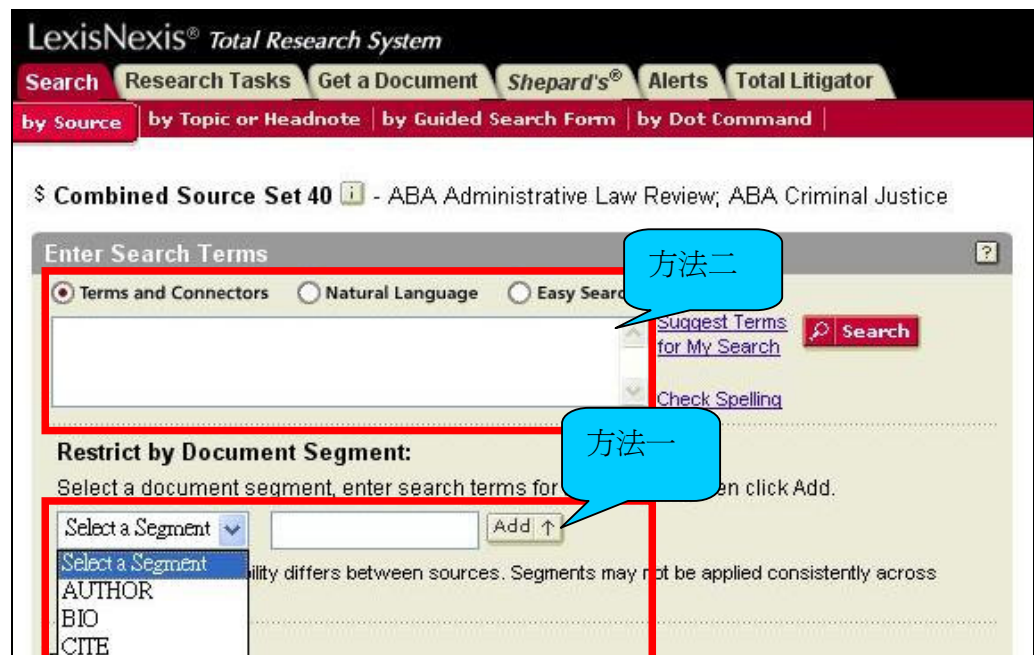
Lexis 中所有檔案由不同的區段 (Segment) 組成，比如，含有當事人名字的案例、案卷編號、日期、簽署該判決意見的法院名稱、判決意見原文和不同的判決意見等。檔案的這些部分通稱為區段。您可以將搜索限制在文檔的特定區段，例如審理該案例的法院、寫判決意見的法官和法令的標題等。區段檢索在您搜索以下內容時尤其有用：

- 牽涉到特定當事人的案例
- 由某個特定的法官寫的判決意見
- 由特定律師或事務所擔任辯護律師的案例
- 在某個特定日起之前或之後判決的案例

- 帶有指定章節或指定標題號的法令
- 關於某個特定主題的新聞報道
- 公司或個人的地址
- 公司的名稱

按文章部分搜索有兩種方法:

1. 點選 Enter Search Terms 選項下面的 Restrict Search Using Document Segments，將會出現 Segment 下拉式選項列表，選擇您想查找的 Segment，然後輸入檢索詞後點選 Add。
2. 如果您已經非常熟悉想查找的 Segment，可以直接在空格中輸入 Segment 欄位名稱，並把關鍵字括弧起來，例如: Summary (Keyword)



2.5 Get a Document

使用 Get a Document 您可輕鬆獲得 Lexis 資料庫中有用的文件。通過如下所示的 Citation 引證、Party Name 當事人姓名（名字）或者 Docket Number 案卷編號來檢索文檔。

2.5.1 By Citation

1. 點選 **Get a Document** 選項。
2. 點選 **by Citation** 選項。
3. 輸入您想檢索的檔案的 Citation，例如：253 f3d 34。

4. 選擇 Get。

**Tip 引文格式幫助：**

如果您不確定所需檢索文檔的 Citation 格式，請點選 **Citation Formats**。你可以通過兩種途徑獲得該文獻的引證：

- 1 • **Find a Citation Format**：鍵入您所不確定文獻的完整或部分名稱。
- 2 • **Explore Publications Alphabetically**：點擊字母瀏覽列上依照文獻的字母開頭尋找所需文獻的 Citation。點擊出版物名稱右側的縮寫會出現如下所示的對話方塊。在對話方塊中輸入適當的引文並點選 **Get**。



2.5.2 By Party Name

1. 在 Party Name 空格中輸入當事人名稱並選擇案件的管轄法院。
2. 可使用下拉選單選擇與案件相關的多個法院。
3. 從下拉選單中選擇特定的日期範圍。
4. 點選 search。

Tip: 若只知某一位當事人名稱，則直接在第一格輸入該名稱即可。

The screenshot shows the 'Get by Party Name' search form. At the top, there are navigation tabs: Search, Research Tasks, Get a Document, Shepard's®, Alerts, Total Litigator, Dossier, and History. Below these are search method tabs: by Citation, by Party Name (selected), and by Docket Number. The main form area is titled 'Get by Party Name'. It contains two input fields for party names, a 'v.' separator, and a 'Party' label. Below this is a 'Jurisdiction: Coverage Dates' section with several radio button options and dropdown menus:

- Federal and State Courts: \$ All Federal & State Courts, Combined
- Combined Federal Courts: \$ All Federal Courts
- \$ US Supreme Court
- US Courts of Appeals: \$ All US Courts of Appeals
- US District Courts: \$ All District Courts
- US Special Courts: \$ US Court of Federal Claims
- State Courts: \$ All State Courts, Combined
- Canadian Cases: \$ All Canadian Cases

 At the bottom, there is an 'Optional: Restrict by Date' section with a radio button for 'No Date Restrictions' (selected) and a 'From' to 'To' date range selector. A 'Search' button is located at the bottom right of the form.

2.5.3 By Docket Number

1. 通過 Docket Number 案卷編號進行檢索
2. 在 Docket Number 框中輸入相應編號，如 00-8452。
3. 選擇案件所屬的管轄法院。
4. 選擇日期範圍。
5. 點選 Search。

The screenshot shows the 'Get by Docket Number' search form. At the top, there are navigation tabs: Search, Research Tasks, Get a Document, Shepard's®, Alerts, Total Litigator, Switch Client, and Preferences. Below these are search method tabs: by Citation, by Party Name, and by Docket Number (selected). The main form area is titled 'Get by Docket Number'. It contains a single input field for the 'Docket Number' with the value '00-8452' entered. Below this is a 'Jurisdiction: Coverage Dates' section with several radio button options and dropdown menus:

- Federal and State Courts: \$ All Federal & State Courts, Combined
- Combined Federal Courts: \$ All Federal Courts
- \$ US Supreme Court
- US Courts of Appeals: \$ All US Courts of Appeals
- US District Courts: \$ All District Courts
- US Special Courts: \$ US Court of Federal Claims
- State Courts: \$ All State Courts, Combined
- Canadian Cases: \$ All Canadian Cases

 At the bottom, there is an 'Optional: Restrict by Date' section with a radio button for 'No Date Restrictions' (selected) and a 'From' to 'To' date range selector. A 'Search' button is located at the bottom right of the form.



III. 檢索結果分析工具

LexisNexis 為您提供快速分析檔案所需要的全部工具。幫助您檢索新聞報導和公眾記錄之類的其他相關檔案，並提供最符合您需要的文獻。學會使用檔案處理的各種工具，您會發現您的檢索變得更加專業、省時、有效率！

- 多樣的瀏覽模式 Display Formats
- 方便的檔案瀏覽工具 Navigation
- 精確檢索 FOCUS™
- 跨庫檢索 More Like This(More like selected text)
- 檢索歷史 HISTORY

3.1 瀏覽方式

Cite——顯示您搜索結果的文獻列表。

KWIC™——預設值允許頁面顯示關鍵字兩側的 25 個單字。您也可以按需要在 1~999 個單字之間調整。

Full——顯示文檔的全部原文。

Custom——顯示按照你的習慣設定的檢索結果出現的部分。



3.1.1 Cite

Cite List Overviews 是對跟某個案例有關的重要論點的簡要總結。選擇 **Options** 中的 Show Cite List Overviews 後，Cite List Overviews 將出現在判例文檔引證下方的引用列表中。Cite List Overviews 為您快速提供某個案例的法律問題總結，可以幫助您迅速確定搜索結果中與您的研究最為相關的檔案。其中 Case Summaries 為 LexisNexis 獨家編寫並包括 Procedural Posture, Overview 和 Outcome 的案例分析總結。Core Terms 主要針對判決關鍵詞彙總。並且通過點選 Show Hits 可以在判決中突顯標注檢索詞。

點選 Show Hits 可以在判決中突顯檢索詞

點選檢索結果中的檔案名稱，即進入該檔案的詳細資訊頁面。

3.1.2 KWIC

當您以 KWIC 格式瀏覽文檔時，系統預設顯示法律性檔案關鍵字前後 25 個單字（法律文本，如案件、法令等），新聞性檔案（報紙文章、公司檔案等）內容中關鍵字兩側的 15 個單字。您可以通過點選 KWIC 改變顯示的單字數目。輸入您希望在每個檢索詞周圍顯示的單字數，然後選擇 OK。

點選 KWIC 瀏覽方式，可看到預設值為顯示關鍵字前後 25 個單字。再點選 KWIC 即進入另一視窗，可修改其預設值。

接 下 圖

由此修改預設值

3.1.3 Custom

點選 Custom 可以顯示您目前所瀏覽檔案的某個特定 Segment。會出現如下一頁的畫面。

點選 Clear All，選中您想顯示的 Segment，然後點選 OK，就可以顯示特定 Segment。

LexisNexis® Total Research System

Search | Research Tasks | Get a Document | Shepard's® | Alerts | Total Litigator

FOCUS™ Terms Search Within Original Results (1 -) Go → Advanced...

View: Cite | KWIC | Full | Custom

1 - 10 of 139 NEXT

FAST Print... Print | Download | Fax | Email | Text On

Hide Hits

Topic: All Topics > Copyright Law > Copyright Management Actions > Defenses > Fair Use > General Overview | Copyright Cases, Federal

Terms: pop!5 music or song (Edit Search) Best Terms for My Search

Custom View Options

Source: Copyright Cases, Federal

Available Segments:* Select All Clear All

<input checked="" type="checkbox"/> Cites	<input checked="" type="checkbox"/> Disposition	<input checked="" type="checkbox"/> Number
<input checked="" type="checkbox"/> Concur	<input checked="" type="checkbox"/> Dissent	<input checked="" type="checkbox"/> Opinion
<input checked="" type="checkbox"/> Concurby	<input checked="" type="checkbox"/> Dissentby	<input checked="" type="checkbox"/> Opinionby
<input checked="" type="checkbox"/> Core-terms	<input checked="" type="checkbox"/> Headnotes	<input checked="" type="checkbox"/> Opinions
<input checked="" type="checkbox"/> Counsel	<input checked="" type="checkbox"/> History	<input checked="" type="checkbox"/> References
<input checked="" type="checkbox"/> Court	<input checked="" type="checkbox"/> Judges	<input checked="" type="checkbox"/> Syllabus
<input checked="" type="checkbox"/> Court-text	<input checked="" type="checkbox"/> Name	<input checked="" type="checkbox"/> Writtenby
<input checked="" type="checkbox"/> Date	<input checked="" type="checkbox"/> Notice	

* Not every document contains all segments listed above. Some documents contain segments that must be displayed even if they are not checked.

OK Cancel

可從這裡自訂顯示所勾選的 Segment，確定後再點選 OK 即可。

3.2 文檔閱讀

3.2.1 Case Summaries 案件摘要

由專業律師編輯編寫，針對案件有針對性地進行描述。每個案件的 Case Summaries 包含三個部分：

1. Procedural Posture 案件描述——簡要介紹案件在該法院審理之前的歷史
2. Overview——提供該法院對案件中所提及的法律爭點所持的態度
3. Outcome 提供法院對該案例所裁定之決定。

3.2.2 Core Terms 重要辭彙

由系統針對案件全文中最常提及的字詞挑選出來的關鍵字，可以作為 Segment 進行搜索(見下頁圖)。

LexisNexis® Total Research System Switch Client | Preferences | Sign Off

Search | Research Tasks | Get a Document | Shepard's® | Alerts | Total Litigator Dossier | History

FOCUS™ Terms Search Within Original Results (1 -

View: [Cite](#) | [KWIC](#) | [Full](#) | [Custom](#) 1 of 311 [FAST Print...](#) [Print](#) | [Download](#) | [Fax](#) | [Email](#) | [IT](#)

[More Like This](#) | [More Like Selected Text](#) | [Shepardize®](#) | [TOA](#)

MGM Studios Inc. v. Grokster, Ltd., 545 U.S. 913 [\(Copy w/ Cite\)](#) Page

DISPOSITION: Vacated and remanded.

[Case in Brief \(\\$\)](#)
Time-saving, comprehensive research tool. Includes expanded summary, extensive research and analysis, and links to LexisNexis® content and available court documents.

CASE SUMMARY

PROCEDURAL POSTURE: Petitioner copyright holders sued respondent software distributors, alleging that the distributors were liable for copyright infringement because the software of the distributors was intended to allow users to infringe copyrighted works. Upon the grant of a writ of certiorari, the holders appealed the judgment of the United States Court of Appeals for the Ninth Circuit which affirmed summary judgment in favor of the distributors.

OVERVIEW: The distributors were aware that users employed their free software primarily to download copyrighted files, but the distributors contended that they could not be contributorily liable for the users' infringements since the software was capable of substantial noninfringing uses such as downloading works in the public domain. The U.S. Supreme Court unanimously held, however, that the distributors could be liable for

OUTCOME: The judgment affirming the grant of summary judgment to the distributors was vacated, and the case was remanded for further proceedings.

CORE TERMS: infringement, software, user, infringing, noninfringing, copyrighted, network, technology, music, holder, download, infringe, peer-to-peer, copyright infringements, contributory, summary judgment, copying, lawful, distributor, inducement, patent, recording, digital, commerce, sharing, secondary liability, advertising, distribute, downloading, time-shifting

3.2.3 Headnote 批註

LexisNexis Headnotes 是由擁有律師資格的編輯人員，直接由案例全文中挑選出重要的法律爭點直接從法院語言中提取出來的案件法律關鍵點。您可以使用 LexisNexis Headnotes：追蹤法院在討論某個案件的法律關鍵點時使用的語言，也可以通過直接鏈結到案件的有關章節、其他相關檔案、有關批註或其他資訊。

LEXISNEXIS® HEADNOTES

[Business & Corporate Law](#) > [Distributorships & Franchises](#) > [Trademark Licensing](#)

[Copyright Law](#) > [Civil Infringement Actions](#) > [Liability of Related Defendants](#) > [Contributory Infringement](#)

HN1 One who distributes a device with the object of promoting its use to infringe copyright, as shown by clear expression or other affirmative steps taken to foster infringement, is liable for the resulting acts of infringement by third parties. [More Like This Headnote](#) | [Shepardize: Restrict By Headnote](#)

[Business & Corporate Law](#) > [Distributorships & Franchises](#) > [Trademark Licensing](#)

[Copyright Law](#) > [Civil Infringement Actions](#) > [Liability of Related Defendants](#) > [Contributory Infringement](#)

[Copyright Law](#) > [Civil Infringement Actions](#) > [Liability of Related Defendants](#) > [Vicarious Liability](#)

HN2 When a widely shared service or product is used to commit copyright infringement, it may be impossible to enforce rights in the protected work effectively against all direct infringers, the only practical alternative being to go against the distributor of the copying device for secondary liability on a theory of contributory or vicarious infringement. [More Like This Headnote](#) | [Shepardize: Restrict By Headnote](#)

3.3 Display and Navigation Tools 瀏覽和導航工具

您可以使用檢索結果頁面底部的導航列來瀏覽檢索結果，通過導航列您可以直接看到檔案中的特定部分、含有已編頁的案例彙編檔案中特定的頁碼、顯示某個特定的檔案或某個特定的檢索詞。

3.3.1 Lower Navigation Frame 底部導航框

請見 3.3.2、3.3.3、3.3.4 詳細說明。



3.3.2 定位到文檔的特定部分

1. 當文檔以 Full 格式顯示時，點擊 **Explore** 按鈕，然後使用出現的功能表定位到文檔內的特定片斷（如“body”或“opinion”）或文檔的頂端。
2. 在 Select a reporter 的下拉功能表中選擇您想使用其標記頁數的案例集名稱（或者檔案的流動標題）。您選中的案例集名稱將會在頁面頂部用紅色標記出來；該案例集的頁碼索引將會在文檔中用紅色標記。然後點選 Go 旁邊的頁碼框，輸入您想到達的頁碼，點選 Go。

top of document
subsequent history
prior history
disposition
case summary
procedural posture
overview
outcome
core terms
lexisnexis?headnotes
decision
summary
lawyers' edition headnotes
syllabus
counsel
judges



3.3.3 顯示文檔

在 Doc 旁邊的框內輸入頁碼然後點選 Go 可以到達特定檔案(在 Go 按鈕旁邊顯示的是搜索結果中的檔案數目)。使用右箭頭鍵或左箭頭鍵可以到達搜索結果中的前一個或後一個檔案。



3.3.4 定位到特定的檢索詞

1. 您可以通過以下方式找到檔案中的關鍵字：
點選右箭頭鍵到達檔案中的第一個檢索詞。



2. 在 Term 旁邊的框內輸入檢索詞的號碼，點選

Go 可以到達特定的檢索詞（文章中檢索詞的數目顯示在 Go 按鈕的旁邊）

Tip: 可使用右箭頭鍵或左箭頭鍵可以到達檢索結果中的前一個或後一個檢索詞。



3.4 FOCUS 精確檢索

經由分析您獲得的結果，可能需要對其中某一部分進行深入研究。您可以借助 Lexis 的 FOCUS 功能實現在現有基礎上的檢索，同時也可以重新建立鏈結。點選檢索結果介面頂端的 FOCUS，鍵入需要強調的關鍵字術語以 Terms & Connector 的方式，並點選 Advanced。

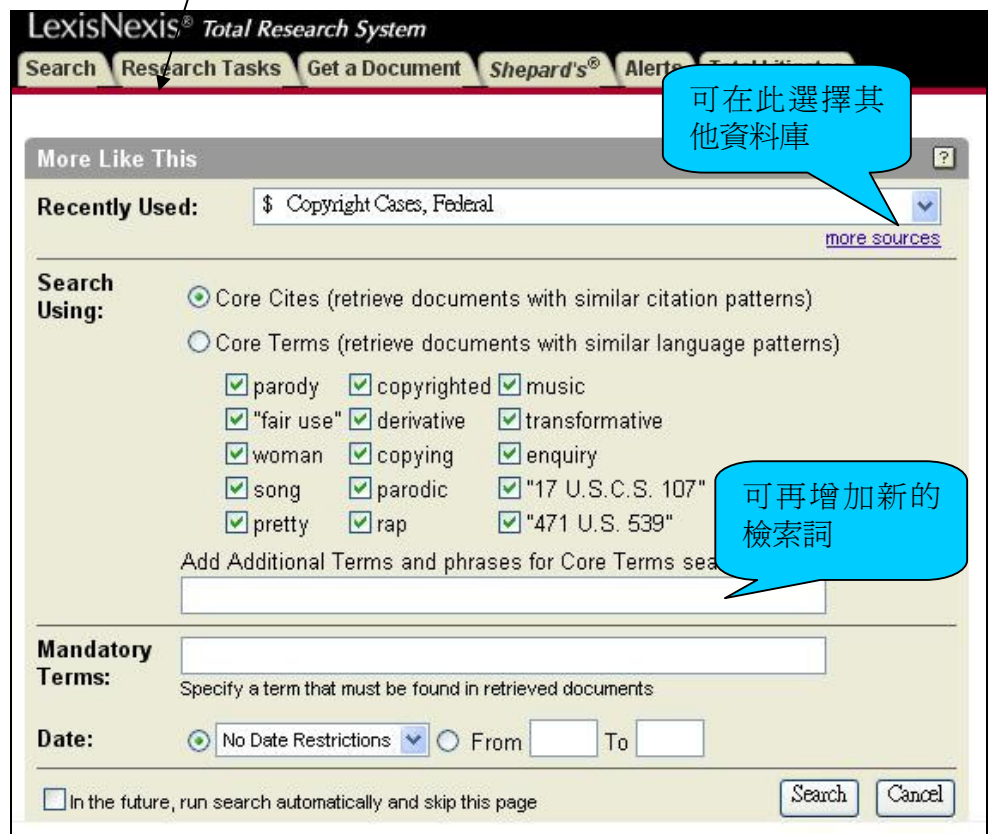
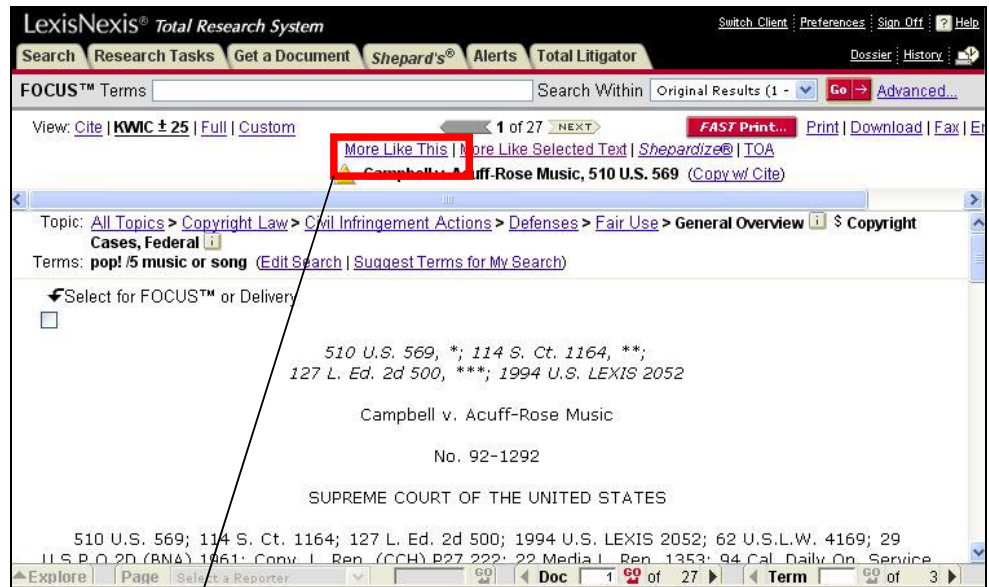


3.5 跨庫檢索

初次檢索通常不能完全獲得滿意的結果，或者不能瞭解全部案情以及相關的主題。因此查找合適檢索結果並盡可能瞭解全部主題的情況，是用戶的普遍要求。Lexis 為您提供了 LexisNexis Headnotes、Core Cites、Core Terms 或原文等選擇來查找其他類似或相關的檔案。Shepard's® Citations Service 還可以顯示在法律或事實方面有相似點的引用案件。

3.5.1 More Like This 同類檢索

如果對於同一主題還需要補充其他的資料，您可以使用 More Like This 來進行跨庫檢索。點選介面上方中央的 More Like This 鏈結，並選擇需要檢索的其他子資料庫。同時您還可以增加新的檢索詞，一併進行檢索。



3.5.2 Core Cites & Core Terms

1. 點選結果頁面上方的 More Like This 鏈結。
 2. 查找有類似引證格式的案件，點選 Core Cites 按鈕。
- 或者，查找有相似 Core Terms 的案件，點選 Core Terms 按鈕。
- (不選定 Core Terms 旁邊的框可以取消 Core Terms 檢索。您也可以選定的 Core Terms 下面的檢索框中增加其他的 Core Terms)
3. 指定 Mandatory Terms 和利用日期限定檢索 (可選項)。
 4. 點選 Search。

3.5.3 More Like Selected Text

如果您發現文檔中的某個段落與您的研究相關，您可以創建自己的 More Like This 搜索。

選中這個段落(注意：最多 1000 個單字)，並點選檢索結果介面頂部的 More Like Selected Text。More Like This 屬性將使用您選中的術語運行搜索。(您可以增加在檢索到的文檔中必須出現的術語或者將檢索到的文檔限制在某個日期。)點選 Search。

LexisNexis® Total Research System

Search | Research Tasks | Get a Document | Shepard's® | Alerts | Total Litigator

FOCUS™ Terms Search Within Original Results (1 - Go → Advanced...

View: [Cite](#) | [KWIC](#) | [Full](#) | [Custom](#)

1 of 27 NEXT FAST Print... Print | Download | Fax | E

More Like This | **More Like Selected Text** | [Shepardize®](#) | TOA

▲ Campbell v. A... (Copy w/ Cite)

time-saving, comprehensive research tool. Includes expanded summary, extensive research and analysis, and links to LexisNexis® content and available court documents.

CASE SUMMARY

PROCEDURAL POSTURE: Petitioners, a rap music group b... owner of an original rock ballad, sought review of the judg... for the Sixth Circuit, which reversed a grant of summary j... the commercial purpose of petitioners' parody of responden... use under the Copyright Act of 1976, 17 U.S.C.S. §107.

OVERVIEW: Petitioners, a rap music group, were sued by respondent, the corporate owner... original rock ballad, for copyright infringement. Petitioners claimed the... long was a parody en... fair use protection under the Copyright Act of 1976, 17 U.S.C.S. §107. The court below four... commercial purpose of petitioner's parody had prevented it from being a fair use. That judg... reversed on appeal because the Court found it was error for the court below to have conclu... at the commercial nature of petitioners' parody had rendered it presumptively unfair. The Court held that

▲ Explore Page Select a Reporter 99 Doc 1 of 27 Term 99 of 3

將您選中的段落反白起來之後，再點選 More Like Selected Text。

接
下
圖

LexisNexis® Total Research System

Search | Research Tasks | Get a Document | Shepard's® | Alerts | Total Litigator

More Like Selected Text

Recently Used: \$ Copyright Cases, Federal [more sources](#)

Terms: a rap music group, were sued by respondent

Mandatory Terms: Specify a term that must be found in retrieved documents

Date: No Date Restrictions From To

In the future, run search automatically and skip this page

Search Cancel

Tips: 為了得到最好的搜索結果，要使您選中的段落儘量簡短，例如不多於一段。如果可以的話最好集中在某一個問題上。如果有 Citation，請您務必確認是否已將其選中。

3.5.4 More Like This Headnote 同類提要

其他案件中還有更多的類似提要嗎？More Like This Headnote 屬性將幫助您實現這一功能。當您在某個案件中找到了一個有關的 LexisNexis Headnotes 時，使用 More Like This Headnote 可以找到含有類似提要的案件。More Like This Headnote 屬性還可以在判決意見原文中查找緊密相關的語言。

一旦您找到了一個相關的 LexisNexis Headnote：

1. 點選提要末尾的 More Like This Headnote 鏈結。
2. 選擇法域。(您之前搜索的法域為預設值。) 您可以將檢索限定在特定日期(可選擇)。
3. 點選 Search 後即可瀏覽您的搜索結果。在檢索結果中顯示檢索到的批註和



判決意見中高度符合的段落。您最多可以得到 250 個帶有高度符合批註或高度符合案件討論的案例，這些案例按照相關度排列。使用介面頂端的 Sort By 框可以按照法院/日期或日期重新分類。使用 Digest 視圖中的鏈結可以移動到指定的案例、相符合的批註或討論。

The image consists of three overlapping screenshots of the LexisNexis Total Research System interface:

- Top Screenshot:** Shows a search result for "Campbell v. Acuff-Rose Music, 510 U.S. 569". A red box highlights the link "More Like This Headnote |".
- Middle Screenshot:** A pop-up window titled "More Like This Headnote" showing search filters. Under "Jurisdiction: Coverage Dates", "Original Source" is set to "Copyright Cases, Federal". Other options include "Federal and State Courts", "Combined Federal Courts", "US Supreme Court", "US Courts of Appeals", "US District Courts", "US Special Courts", and "State Courts".
- Bottom Screenshot:** Shows a search results list. A red box highlights the link "More Like This Headnote" for the first case, "Norse v. Henry Holt & Co., 791 F.2d 563, 1993 U.S. App. LEXIS 7873".

IV. Shepard's® 報告

你知道這些符號是做什麼用的嗎？



4.1 Shepard's® Citation 服務

普通法系最重要的原則之一是遵循先例原則（doctrine of stare decisis），如何更好的研究判決，掌握案件的發展歷程以及原則的變遷，是每個普通法系實務工作者和研究人員所共同關注的追求。今天，您可獨一無二的通過 LexisNexis® 享受具有 130 年歷史並且享譽全球的 Shepard® 報告服務。它不僅是您掌握案件、法律有效性的幫手，同時也能從研究者的角度深入剖析與之相關的案件、法律、期刊論文和新聞資料。

Shepard's Citation 服務 提供以下材料之綜合引證歷史和評價

- 聯邦判例法，包括未公佈之判決
- 來自全部 50 州及 D.C. 和波多黎各的判例
- 美國法典以及來自於全部 50 州的法典
- 規章，包含聯邦行政法典
- 美國和州的憲法條文
- 法院規則，包括聯邦證據規則和聯邦民事程式規則
- 特定的法律出版物
- 單個美國專利
- 加拿大判例法


同時，Shepard's 還能提供查找淵源的功能，如查找所引用案例和相關的文章。

在 Shepard's 結果中還包括：

- 判決公佈並上傳之後的 24~48 小時便可獲得全面的分析材料
- 未公佈的判決，法律期刊和法律注釋
- 驗證淵源的官方和非官方引證
- 鏈結所引用案例的相關案件
- 最便捷的方法支援查找法律爭點或事實狀態

4.2 指示符號意義

在 Shepard' s 中的指示符號 (legend)

	警告，存在負面的評價 之後的判決中有強烈的否定歷史或評價，例如 overruled 或 reversed
	警告，引用的法院有質疑 由於某些情況或事實的出現，包括司法或立法否定，導致的對案件某些爭點的有效性和程式價值的質疑
	注意，可能負面的評價 在隨後的判決中可能是負面的評價，例如 limited 或 criticized
	正面的評價 隨後判決中的評價與此案例的沿革對該案由正面的影響，如 affirmed 或 followed
	被引用或者存在中性的分析 隨後的判決中未出現正面或者負面的評價，例如 explained
	存在引證文獻 雖然有文獻引用，但在隨後無任何判決有相關評價或歷史沿革，如被法律期刊引用。

4.3 Shepardize® a case at Lexis

1. 點選主介面頂端的 *Shepard' s* 標籤或者點選案件中的 *Shepardize*。
2. 在框內輸入 Citation 引證。
3. 選擇 Shepard' s for Validation(KWIC)或者 shepard' s for research(FULL)格式。
4. 點選 Check

LexisNexis® Total Research System

Switch Client | Preferences | Sign Off

Search | Research Tasks | Get a Document | **Shepard's®** | Alerts | Total Litigator

Shepard's® | Table of Authorities | Auto-Cite | LEXCITE

\$ NOTE: This service is not included in your subscription. Searches performed from this page are subject to an additional charge.

Research or validate citations quickly, easily and reliably. Shepard's® Headnotes. LexisNexis® Show Me...

Enter the Citation

800 f2d 111 Citation Formats

The Report will include:

Shepard's® for Validation - subsequent history and citing references with analysis (KWIC™)

Shepard's® for Research - prior and subsequent history and all citing references (FULL)

To track future treatment of a case, [set up Shepard's Alert®](#)

To request multiple citations, use [Get & Print](#) or the new [Shepard's® BriefCheck™](#)

Check

在此輸入您的 Citation 引證

- Shepard's for Validation (KWIC)——顯示後續的歷史以及經過編輯的案件評價。
- Shepard's for research(FULL) 除了顯示可用的引用文獻之外，還顯示該引用文獻之前和之後的歷史。還包括 Shepard's Summary，通過它能夠大概指明引用文獻的淵源。

4.4 閱讀 Shepard 報告

1. Shepard's 記號標識，表明 McNeil 案在後續歷史中有負面的評價。
2. Shepard's Summary 為您提供重要歷史和引用文獻快速、簡潔的彙編。點選任何分組，比如 Overruled(2)可以直接獲得該案件的資訊，並且突出顯示每個案件的名字。如果想隱藏 summary，點選 Hide Summary 鏈結。
3. 使用新的導航列可以快速瀏覽報告。只需要定位、點選就可以。
4. 多重的瀏覽方式選擇。選擇 Custom 可將您的檢索縮小到特定的評價、管轄、日期範圍和顯示特定案例集批註的引用文獻。
5. 點選 treatment，例如 Followed By，可以得到該 treatment 的具體含義。同時也可以通過點選介面左下角的 Legend 鏈結查看 Shepard's 記號的定義。

LexisNexis® Total Research System Switch Client | Preferences | Sign Off

Search Research Tasks Get a Document **Shepard's®** Alerts Total Litigator Transactional Advisor Dossier | History

Shepardize@:

View: KWIC | Full 1 - 50 of 156 Total Cites

Save As **Shepard's Alert®** | **Unrestricted** | All Neg | All Pos | FOCUST™- Restrict By

Shepard's® **McNeil v. Economics Laboratory, Inc., 800 F.2d 111 (TOA)**

Signal: Warning: Negative treatment is indicated
Trail: **Unrestricted**

McNeil v. Economics Laboratory, Inc., 800 F.2d 111, 1986 U.S. App. LEXIS 29174, 41 Empl. Prac. Dec. (CCH) P36492, 41 Fair Empl. Prac. Cas. (BNA) 1789 (7th Cir. Ill. 1986)

SHEPARD'S SUMMARY

Unrestricted Shepard's Summary

[No negative subsequent appellate history.](#)

Citing References:

- Warning Analyses: [Overruled \(1\)](#)
- Cautionary Analyses: [Distinguished \(6\)](#)
- Positive Analyses: [Followed \(10\)](#)
- Neutral Analyses: [Concurring Opinion \(1\)](#), [Dissenting Op. \(2\)](#), [Explained \(1\)](#)
- Other Sources: [Law Reviews \(13\)](#), [Statutes \(1\)](#), [Treatises \(14\)](#), [Court Documents \(17\)](#)

LexisNexis Headnotes: [HN2 \(3\)](#), [HN3 \(7\)](#), [HN4 \(11\)](#), [HN5 \(7\)](#), [HN6 \(12\)](#), [HN8 \(5\)](#), [HN9 \(20\)](#), [HN10 \(8\)](#), [HN11 \(10\)](#), [HN13 \(12\)](#), [HN14 \(10\)](#), [HN15 \(5\)](#), [HN16 \(60\)](#), [HN17 \(29\)](#), [HN18 \(14\)](#)

[Show full text of headnotes](#)

PRIOR HISTORY (2 citing references)

Select for Delivery

1. [McNeil v. Economics Laboratory, Inc.](#), 1985 U.S. Dist. LEXIS 22994, 41 Fair Empl. Prac. Cas. (BNA) 1774 (N.D. Ill. Jan. 30, 1985)
2. **Later proceeding at:**
[McNeil v. Economics Laboratory, Inc.](#), 1985 U.S. Dist. LEXIS 18850, 41 Fair Empl. Prac. Cas. (BNA) 1779 (N.D. Ill. June 17, 1985)
- Affirmed by (CITATION YOU ENTERED):**
[McNeil v. Economics Laboratory, Inc.](#), 800 F.2d 111, 1986 U.S. App. LEXIS 29174, 41 Empl. Prac. Dec. (CCH) P36492, 41 Fair Empl. Prac. Cas. (BNA) 1789 (7th Cir. Ill. 1986)

SUBSEQUENT APPELLATE HISTORY (2 citing references)

3. **Writ of certiorari denied:**
[McNeil v. Economics Laboratory, Inc.](#), 481 U.S. 1041, 107 S. Ct. 1983, 95 L. Ed. 2d 823, 1987 U.S. LEXIS 2021, 55 U.S.L.W. 3746, 42 Empl. Prac. Dec. (CCH) P36984, 43 Fair Empl. Prac. Cas. (BNA) 1056 (1987)
4. **Costs and fees proceeding at:**
[McNeil v. Economics Laboratory, Inc.](#), 1988 U.S. Dist. LEXIS 18590, 48 Fair Empl. Prac. Cas. (BNA) 1432 (N.D. Ill. Nov. 4, 1988)

CITING DECISIONS (107 citing decisions)

2ND CIRCUIT - U.S. DISTRICT COURTS

5. **Cited by:**
[Buscemi v. Pepsico, Inc.](#), 736 F. Supp. 1267, 1990 U.S. Dist. LEXIS 4233, 53 Empl. Prac. Dec. (CCH) P39906, 62 Fair Empl. Prac. Cas. (BNA) 425 (S.D.N.Y. 1990)
6. **Cited by:**
[Nobler v. Beth Israel Medical Center](#), 715 F. Supp. 1267, 1990 U.S. Dist. LEXIS 6667, 50 Empl. Prac. Dec. (CCH) P39160, 55 Fair Empl. Prac. Cas. (BNA) 1432 (N.D. Ill. Nov. 4, 1988) LexisNexis Headnotes HN16

[Trail](#) | [Summary](#) | [Legend](#) Cites Total (156) of 156

可使用導覽列
來快速瀏覽



6. 引用判決是按照管轄和法院的順序排列的，並且按照日期分類。也可以找到法律評論、注釋和評價的引證。點選引用文獻可以移動到該文獻的全文。點選定位(pinpoint)引證，(例如 p.1423)可以移動到該頁。點選 Return to Shepard's 鏈結可以回到您的 Shepard's 結果。
7. 點選上方的 FOCUS 功能，可在您的引證文獻中搜索您需要的爭點和事實格局。
8. 點選 TOA 可以看見引證的 Table Of Authorities 報告，檢查 McNeil 所引用的淵源的有效性。

The screenshot displays the LexisNexis Total Research System interface. At the top, there are navigation tabs: Search, Research Tasks, Get a Document, Shepard's®, Alerts, Total Litigator, and Transactional Advisor. Below the tabs is a search bar with the text "New TOA:" and a "Go" button. The main content area shows a "View: Full" option and a "Hide Parallel Cites" link. A red box highlights the text "Shepard's® TABLE OF AUTHORITIES for: 800 F.2d 111". Below this, there is a signal warning: "Signal: Warning: negative treatment indicated (Legend)" and a trail status: "Trail: Unrestricted". The main heading is "800 F.2d 111 TABLE OF AUTHORITIES (Copyright 2008 SHEPARD'S Company. All rights reserved.)". Underneath, it lists "28 DECISION(S) CITED BY: 800 F.2d 111" and "U.S. Supreme Court". There are two entries under "Following:" with checkboxes:

- 1. **Following:**
[Texas Dep't of Community Affairs v. Burdine](#), 450 U.S. 248, 101 S. Ct. 1089, 67 L. Ed. 2d 207, 1981 U.S. LEXIS 75, 49 U.S.L.W. 4214, 25 Empl. Prac. Dec. (CCH) P31544, 25 Fair Empl. Prac. Cas. (BNA) 113, 9 Fed. R. Evid. Serv. (CBC) 1 (1981)▲
 First Ref: 800 F.2d 111 at p. 114
- 2. **Following:**
[McDonnell Douglas Corp. v. Green](#), 411 U.S. 792, 93 S. Ct. 1817, 36 L. Ed. 2d 668, 1973 U.S. LEXIS 154, 5 Empl. Prac. Dec. (CCH) P8607, 5 Fair Empl. Prac. Cas. (BNA) 965 (1973)Q

9. 每個引證文獻都被編上號碼，方便使用者閱讀。
10. 新的 Display Options 連結使您可以顯示或隱藏引證文獻的 Shepard's 記號標示、準確的頁碼和批註文獻。

4.4.1 Shepard's Summary

Shepard's Summary 以大綱的形式說明案件的 Shepard 情況。您可通過這種方式，迅速判定案件被推翻的爭點之所在。您也可以通過 followed 來判斷其獲得了正面的肯定。

Unrestricted Shepard's Summary

[No negative subsequent appellate history.](#)

Citing References:

- Warning Analyses: [Overruled \(1\)](#)
- Cautionary Analyses: [Distinguished \(6\)](#)
- Positive Analyses: [Followed \(10\)](#)
- Neutral Analyses: [Concurring Opinion \(1\)](#), [Dissenting Op. \(2\)](#), [Explained \(1\)](#)

Other 31. **Overruled by:**

[Boston v. Pitt Theatres](#), 860 F.2d 834, 1988 U.S. App. LEXIS 14758, 48 Empl. Prac. Dec. (CCH) P38422, 48 Fair Empl. Prac. Cas. (BNA) 248 (7th Cir. Ill. 1988) [LexisNexis Headnotes HN9, HN10](#)

860 F.2d 834 [p.836](#)

33. **Cited by:**

[Overgard v. Cambridge Book Co.](#), 858 F.2d 371, 1988 U.S. App. LEXIS 16564, 47 Empl. Prac. Dec. (CCH) P38340, 47 Fair Empl. Prac. Cas. (BNA) 1623 (7th Cir. Wis. 1988) [LexisNexis Headnotes HN9, HN10, HN11, HN18](#)

858 F.2d 371 [p.377](#)

1. 選擇任何顯示出來的分組：
2. 點選分析類型的鏈結，比如“Overruled”。移動到第一個文獻（案件、法律評論等）。藉由點選文獻上相關的鏈結，可以切換到第一次提到該案處。
3. 如果引證文獻是個判決意見，點選關鍵頁碼鏈結，例如 p.836，可以直接移動到給出特定分析的地方。可再點選 Return to Shepard's 鏈結返回。
4. 如果想瀏覽有相同評價的下一個引證文獻，利用畫面中右下角的 Shepard's 導航列。點選右箭頭鍵。

4.4.2 Focus™ Feature

當您透過 LexisNexis®來檢索所引用文獻中相對應的相關文獻。並可藉由使用 Focus 的功能來確定淵源中的問題、事實以及法律爭點。同時透過選擇一組引證——透過分析、管轄、批註或者日期範圍。同時也可以迅速通過檢索在介面上端獲得所有負面的評價的提示。

1. 在開始閱讀案例前使用 FOCUS 將搜索結果縮小到某個特定的事實狀況或法律問題。
2. 將 Custom Restrictions 和 FOCUS 聯合使用以縮小搜索。先用 Custom Restrictions 選擇與您的搜索最相關的法域和/或日期範圍。然後用 FOCUS to zero in on 與您的問題或事實的相關的淵源。
3. 當您的 FOCUS 結果鏈結到淵源的全文之外時，您的術語將被突出顯示。
4. 使用日期範圍限制檢索。
5. 透過引用文獻的綜合，如在某個管轄內的特定分析。



6. 點選 Apply。

LexisNexis® Total Research System

Search Research Tasks Get a Document Shepard's® Alerts Total Litigator Transactional Advisor Dossier Hist

FOCUS™ - Restrict By: 800 F.2d 111

Type: Analysis, Focus, Jurisdictions

Restrict By: Analyses: Followed

Analysis available in FULL: Select All Clear All

Negative:

Distinguished (4)

Positive:

Followed (12)

FOCUS Terms:

Return a list of citations to cases that contain your terms.

front pay w/30 future loss

FOCUS HINT: The FOCUS search will only identify citing references that have corresponding documents available in the LexisNexis® service. The FOCUS feature is not available if your current results contain more than 2000 documents.

Jurisdictions available in FULL: Select All Clear All

Federal: Select All Clear All

U.S. Supreme Court (8) 3rd Circuit (2) 7th Circuit (7) 10th Circuit (1)

1st Circuit (1) 4th Circuit (1) 8th Circuit (1) 11th Circuit (2)

2nd Circuit (1) 6th Circuit (2) 9th Circuit (2)

New TOA: Go

View: Full 1 - 2 of 2 Total Cites

Hide Parallel Cites Unrestricted | FOCUS™ - Restrict By

Shepard's® TABLE OF AUTHORITIES for: 800 F.2d 111 (Shepardize®)

Signal: Warning: negative treatment indicated (Legend)

Trail: Unrestricted > Restricted By: Followed; front pay w/30 future loss (Edit)

800 F.2d 111

TABLE OF AUTHORITIES (Copyright 2008 SHEPARD'S Company. All rights reserved.)

2 DECISION(S) CITED BY: 800 F.2d 111

1st Circuit - Court of Appeals

Select for Delivery

1. Following:

[Wildman v. Lerner Stores Corp.](#), 771 F.2d 605, 1985 U.S. App. LEXIS 22636, 37 Empl. Prac. Dec. (CCH) P35482, 38 Fair Empl. Prac. Cas. (BNA) 1377 (1st Cir. P.R. 1985)▲

First Ref: 800 F.2d 111 at p. 118

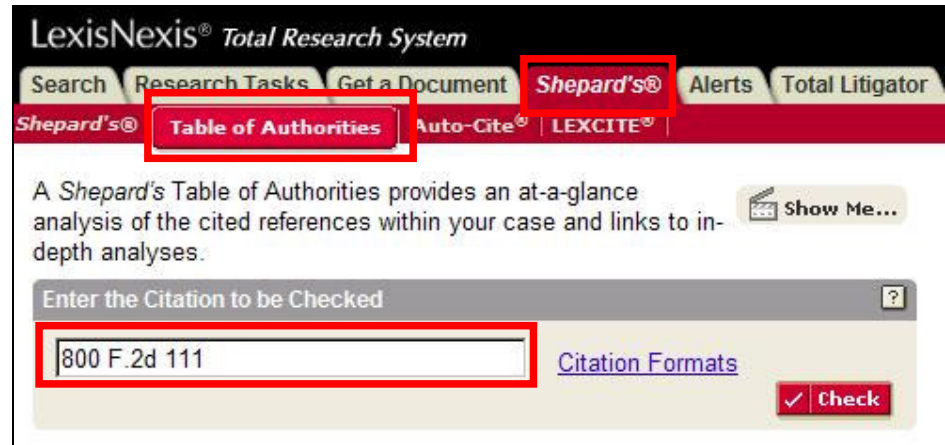
4.5 Shepard's® Table of Authorities(TOA)

Shepard's Table of Authorities (TOA) 是驗證有效性的工具，它能夠分析你所引用的判例的淵源，而這些通常是整個判決的基礎性內容。同時他還能提供：

- 判例基礎的概要分析，甚至在沒有未來負面評價的情況下也提供案件未解釋的薄弱點。
- 深度分析案件所引用淵源的情況
- 獲取法律期刊的學術評論

透過對當前案件的淵源的審視，您可對有效性和淵源存在問題的案件更加深入地分析。通常情況下有三種方式獲得該報告：

- 在瀏覽案件時點選畫面的右上方的 TOA link。
- 選擇 Shepard's 後點選 **Table of Authorities** 標籤並輸入該案例號碼 (Citation)。



- 在瀏覽 Shepard's 報告時點選報告上方的 TOA link。

Tip: 在報告中通常按照最高法院、聯邦巡迴法院、特別法院以及州法院（按字序從高到低）排列。

V. 管理

5.1 Delivering your documents

透過 Lexis.com 資料庫取得您滿意的文件檔案後，您可以選擇列印、下載到指定硬碟位置、電子郵件、或以檔案的形式來儲存您所需要的結果。



5.1.1 Print 列印

點選檢索結果介面上的 Print 鏈結  可以顯示 Print Documents 對話方塊。


The screenshot shows the 'Print Documents' dialog box with the following settings and callouts:

- 1:** Printer dropdown menu set to 'Word (DOC) Format for Attached Printer'.
- 2:** Document View dropdown menu set to 'Full'.
- 3:** Document Range radio button selected for 'Current Document (1)'.
- 4:** Page Options section with 'Each Doc New Page' checked.
- 5:** Formatting Options section with 'Font Type' set to 'Times New Roman'.
- 6:** The 'Print' button at the bottom right.

1. 從 Printer 下拉功能表中選擇格式。
2. 在 Document View 中點選下拉式選單選擇顯示格式（例如，Cite，KWIC，Full 或 Custom）。
3. 選擇 Document Range(Current Document 、All Document 或 Selected Document)
4. 選擇 Text Format Option 。
5. 選擇 Font Options 。
6. 點選 Print 按鈕。


文檔將會按您選擇的格式顯示，例如 Word、WordPerfect、RTF 等。可以選擇的文檔格式列印。

如果只想列印純文本您所瀏覽頁面而不出現頁面中的圖形、導航條或選項，可


點選：

1. 經由頁面右上角的鏈結。頁面將重新顯示成只有純文字的畫面。
2. 此種模式下您可通過使用您的瀏覽器，如: IE Explorer 來進行列印該純文字頁面。或者也以使用瀏覽器的「編輯」→「全選」功能來複製純文字頁面，貼到新的或已有的 word 文件中。
3. 點選瀏覽器的「上一頁」按鈕退出 Text Only 頁面或返回到正常的瀏覽模式。

5.1.2 Download 下載


點選您正在瀏覽的任何檢索結果頁面中的 Download  圖示，指定您想儲存的檔案格式 (.txt、.pdf 或 .rtf)。

5.1.3 Fax 傳真

點選檢索結果頁面右上方的 Fax  圖示將文件檔案傳真給您自己或其他人。您必須指定要傳真的文件檔案和接收者的傳真號碼。

注意：可能需要額外支付電話費用。

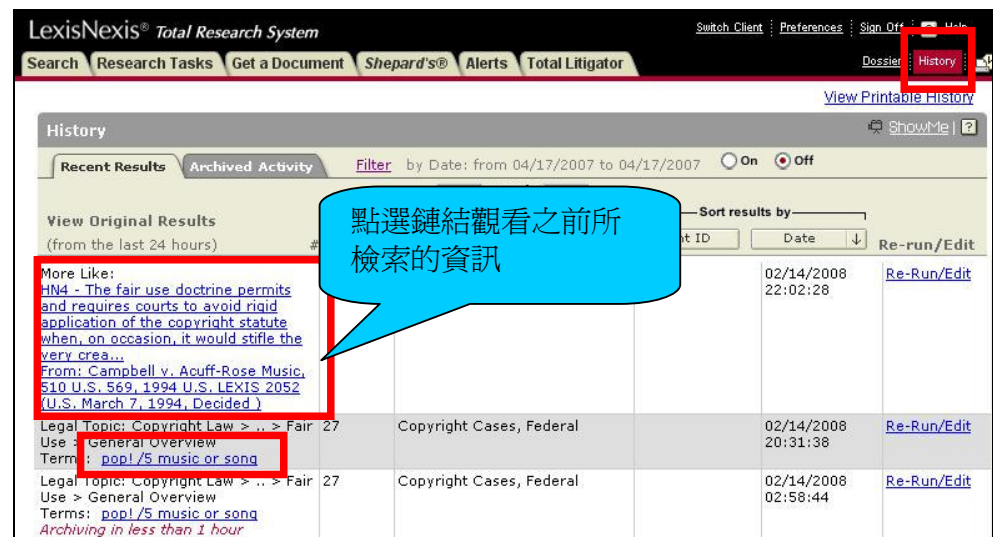
5.1.4 E-mail 電子郵件

點選您正在瀏覽的任何檢索結果頁面上的 E-mail  將文件檔案 e-mail 給您自己或其他人。您需要指定要寄送的文件檔案、寄送格式、電子郵件位址或您想發送的位址。

5.2 Search History 檢索結果

您的 LexisNexis 檢索和檢索結果會在檢索歷史區塊的 Today's Results 選項中自動保存到一天之內的美國東部時間下午兩點前。例如，如果您在周一下午五點運行一個搜索，搜索結果將會在 History 介面中保存到美國東部時間星期二下午兩點（個人用戶除外）。

1. 點選 lexis.com 功能表畫面右上角的 History。
2. 今天的檢索列表會顯示出來。點選 View Original Results 下面含下劃線的檢索說明可以瀏覽保存的檢索結果而無需額外付費。點選 Re-run/Edit 可以鏈結到檢索畫面，可在此更新或編輯檢索詞。



LexisNexis® Total Research System

Search | Research Tasks | Get a Document | Shepard's® | Alerts | Total Litigator | Dossier | History

History

Recent Results | Archived Activity | Filter by Date: from 04/17/2007 to 04/17/2007

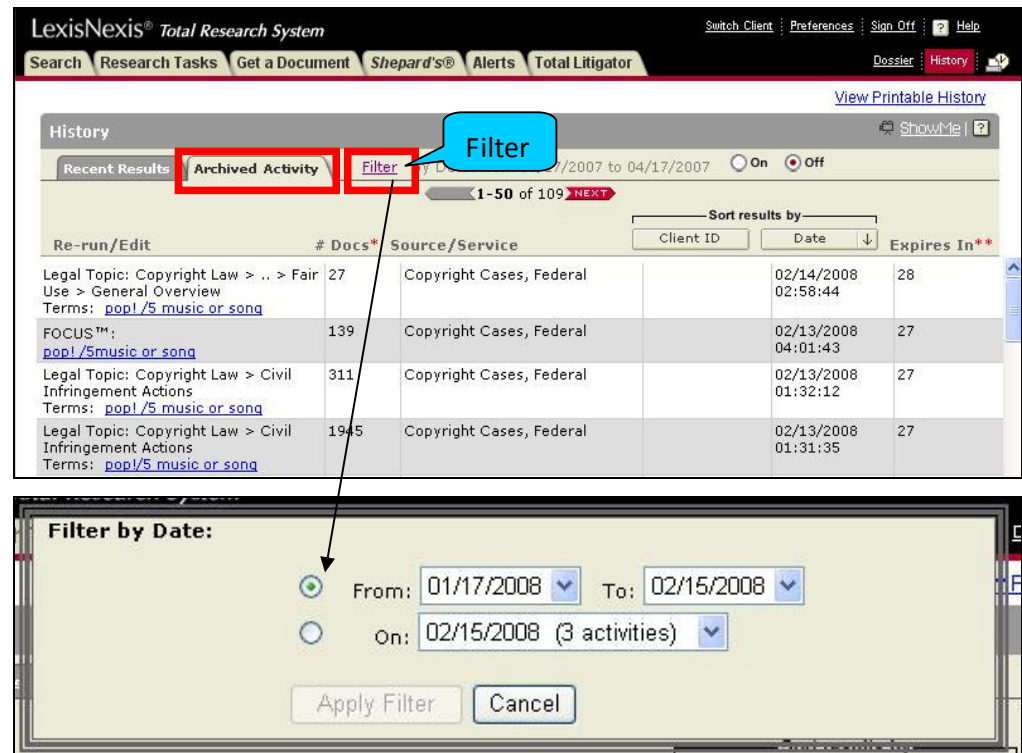
View Original Results (from the last 24 hours)

Sort results by

View Original Results	Sort results by	Date	Re-run/Edit
<p>More Like:</p> <p>HN4 - The fair use doctrine permits and requires courts to avoid rigid application of the copyright statute when, on occasion, it would stifle the very crea...</p> <p>From: Campbell v. Acuff-Rose Music, 510 U.S. 569, 1994 U.S. LEXIS 2052 (U.S. March 7, 1994, Decided)</p> <p>Legal Topic: Copyright Law > ... > Fair Use > General Overview</p> <p>Term: pop/5 music or song</p>		02/14/2008 22:02:28	Re-Run/Edit
<p>Legal Topic: Copyright Law > ... > Fair Use > General Overview</p> <p>Terms: pop/5 music or song</p> <p>Archiving in less than 1 hour</p>	Copyright Cases, Federal	02/14/2008 20:31:38	Re-Run/Edit
<p>Legal Topic: Copyright Law > ... > Fair Use > General Overview</p> <p>Terms: pop/5 music or song</p>	Copyright Cases, Federal	02/14/2008 02:58:44	Re-Run/Edit

點選鏈結觀看之前所檢索的資訊

3. 點選 Archived Activities 標籤，則顯示前 29 天的檢索列表。點選含下劃線的檢索要求可以將其重新整理或對它進行編輯(見下圖)。(如果您的搜索超出了訂閱計劃，介面上將會出現通知。)
4. 點選 Client ID 或 Date 可以對所有的搜索要求進行分類。點選 Set Filter 可以將您的檢索歷史畫面 (history view) 限制在特定的用戶或日期。



5.3 Alert

Lexis 獨家提供 Alerts 綜合電子簡報服務，其集 Eclipse 文件檔案電子報、Shepard' s™電子報和 CourtLink®電子報功能於一身。在該選項下，您可以依個人喜好設定監測和追蹤特定主題，使您在第一時間內掌握相關法律資料的最新動態。

LexisNexis® Alert 功能提供：

- 最多可達每天三次更新，同時也可以在每天三次、每個工作日三次、每個禮拜或者一個月中的某一天輕鬆選擇自動更新
- 最新資料：如果您選擇 **Do not include duplicate document** 核取方塊，系統會自動進行資料內容比對，如果超過 90%的內容雷同或相近，系統可以自動默認為重複資訊而不予提供。
- Alert Watch：您不必為檢索沒有結果而發愁，因為即使沒有找到結果您仍

然可以獲得 Alert 幫助，出現新的文件時，仍然可以給您發出提示。

- No new results 未出現新的相關文檔時自動提醒

全部資源範圍內檢索，包括超過 20,000 新聞資訊。

LexisNexis® Total Research System

Search Research Tasks Get a Document Shepard's® Alerts Total Litigator Transactional Advisor

FOCUS™ Terms (Federal Arbitration Act w/s arbitration and Discrimination w/s Equal Employment Opportunity Commission and Employment agreement) Search Within Original Results (1 - 146) Go → Advanced...

All Results - (146) Cases - (146)

View: Cite | KWIC | Full | Custom

Save As Alert Hide Hits

Source: Combined Source Set 108 - Federal & State Cases, Combined Federal Court Cases, Combined

Terms: (Federal Arbitration Act w/s arbitration and Discrimination w/s Equal Employment Opportunity Commission and Employment agreement) (Edit Search | Suggest Terms for My Search)

Select for FOCUS™ or Delivery

1. **EEOC v. Waffle House, Inc.**, No. 99-1823, SUPREME COURT OF THE UNITED STATES, 734 U.S. 279; 122 S. Ct. 754; 151 L. Ed. 2d 755; 2002 U.S. LEXIS 489; 70 U.S.L.W. 4081; 81 Empl. Prac. Dec. (CCH) P40,850; 12 Am. Disabilities Cas. (BNA) 1001; 2002 Cal. Daily Op. Service 369; 2002 Daily Journal DAR 485; 15 Fla. L. Weekly Fed. S 63, October 10, 2001, Argued, January 15, 2002, Decided

OVERVIEW: Court erred in concluding that EEOC was limited to injunctive relief under the ADA when an employee signed a mandatory arbitration agreement as the EEOC had exclusive authority over the forum choice and prayer for relief once a charge was filed.

LexisNexis® Total Research System

Save LexisNexis® Alert

Search Research Tasks Get a Document Shepard's® Alerts Total Litigator Transactional Advisor

Save LexisNexis® Alert

Name:

Source: Combined Source Set 108 - GENFED; COURT

Terms: (Federal Arbitration Act w/s arbitration and Discrimination w/s Equal Employment Opportunity Commission and Employment agreement)

Frequency: Daily 1 time at 8:00 AM ET*

Delivery: Online only

**Email Email Options...

Ex: johndoe@yourcompany.com

Alert me if there are no new results

Do not include duplicate documents

Notification: If you want to be notified via email when your search retrieves new results, check this box and enter your email address in the space provided.

**Email Notification Options...

*Eastern Time

** Email Distribution is

Save Cancel

在此輸入容易讓自己明瞭的通知 Alert 名稱。

在此限定線上通知或 E-mail 寄送次數與時間。

5.3.1 設定 Alert

出現檢索結果後，您便可以點擊螢幕頂端中央的 Save as Alert 鏈結，並填寫如需要獲得的資訊。

1. Name 設定您的檢索名稱。
2. Frequency 設定提供提示的時間或頻率。

3. Delivery 發送的方式，如 E-mail 或者線上通知。
 4. 如果沒有新的相關文件檔案出現，可透過 E-mail 的方式提醒。
 5. Do not include duplicate documents 排除重複的文件檔案。
 6. Retrieve new documents 獲得新的相關文檔時進行 E-mail 通知。
- 設定完成後點選 **Save** 即可。

5.3.2 修改 Alert

每次更新時，您獲得僅僅是新的內容，而不是和先前查找到的資料雷同或相似的文件。而您所儲存的 Alert 檢索內容，每當您點選 **Alerts** 選項時都會全部排列出來，您可以：

- 編輯、更新或刪除儲存的檢索結果
- 進行 FOCUS™功能
- 瀏覽之前的檢索結果



The screenshot shows the LexisNexis Alerts management interface. At the top, there are navigation tabs for Search, Research Tasks, Get a Document, Shepard's®, Alerts (selected), Total Litigator, and Transactional Advisor. Below the tabs is a table with the following columns: Name, Client ID, Retrieve, Last Viewed, Last Updated, Delivery, and Actions. The table contains five rows of alert entries.

Name	Client ID	Retrieve	Last Viewed	Last Updated	Delivery	Actions
694605052-migrant worker		New By Date FOCUS	05/28/2007	12/01/2008	Monthly Email	Edit Delete Update Now
Anti-Circumvention		New By Date FOCUS	06/11/2007	12/22/2008	Weekly Email	Edit Delete Update Now
court interpreter		New By Date FOCUS	07/28/2008	12/25/2008	Daily Email	Edit Delete Update Now
LCD patent litigations		New By Date FOCUS	12/04/2007	12/25/2008	B Daily Email	Edit Delete Update Now
Nina 122608 Alert		New By Date FOCUS	12/25/2008	12/25/2008	Monthly Online Only	Edit Delete Update Now





台灣區總代理



TAIWAN ONLINE PLUS

長亨文化事業有限公司

<http://www.onlineplus.com.tw>

聯絡資訊

23511 台北縣中和市建一路 166 號 10F 之 1

Tel : 02-8226-3132 Fax : 02-8226-3172

80660 高雄市前鎮區中山二路 2 號 24F 之 6

Tel : 07-333-7702 Fax : 07-333-9348



TAIWAN ONLINE PLUS, INC.

長亨文化事業有限公司 <http://www.onlineplus.com.tw>

Tel : 02-82263132 Fax : 02-82263172 23511 台北縣中和市建一路166號10F之1
Tel : 07-3337702 Fax : 07-3339348 80660 高雄市前鎮區中山二路2號24F之6